

ПРОГРАМА ТРЕНІНГУ З ОВОЛОДІННЯ ПРАКТИЧНИМИ НАВИЧКАМИ

ОФТАЛЬМОТРАВМА

13.05.2026 10.00-16.00

Організатори: ГО "Товариство офтальмологів України"

ДУ "Інститут очних хвороб і тканинної терапії ім. В.П. Філатова НАМН України"

Поєднання дистанційної та особистої участі

працівника сфери охорони здоров'я в освітній події

у місці її проведення: м. Одеса, Французький б-р, 49/51 ДУ "Інститут очних хвороб і

тканинної терапії ім. В.П. Філатова НАМН України"

Всього учасників: до 10

Цільова аудиторія:

Лікарські спеціальності

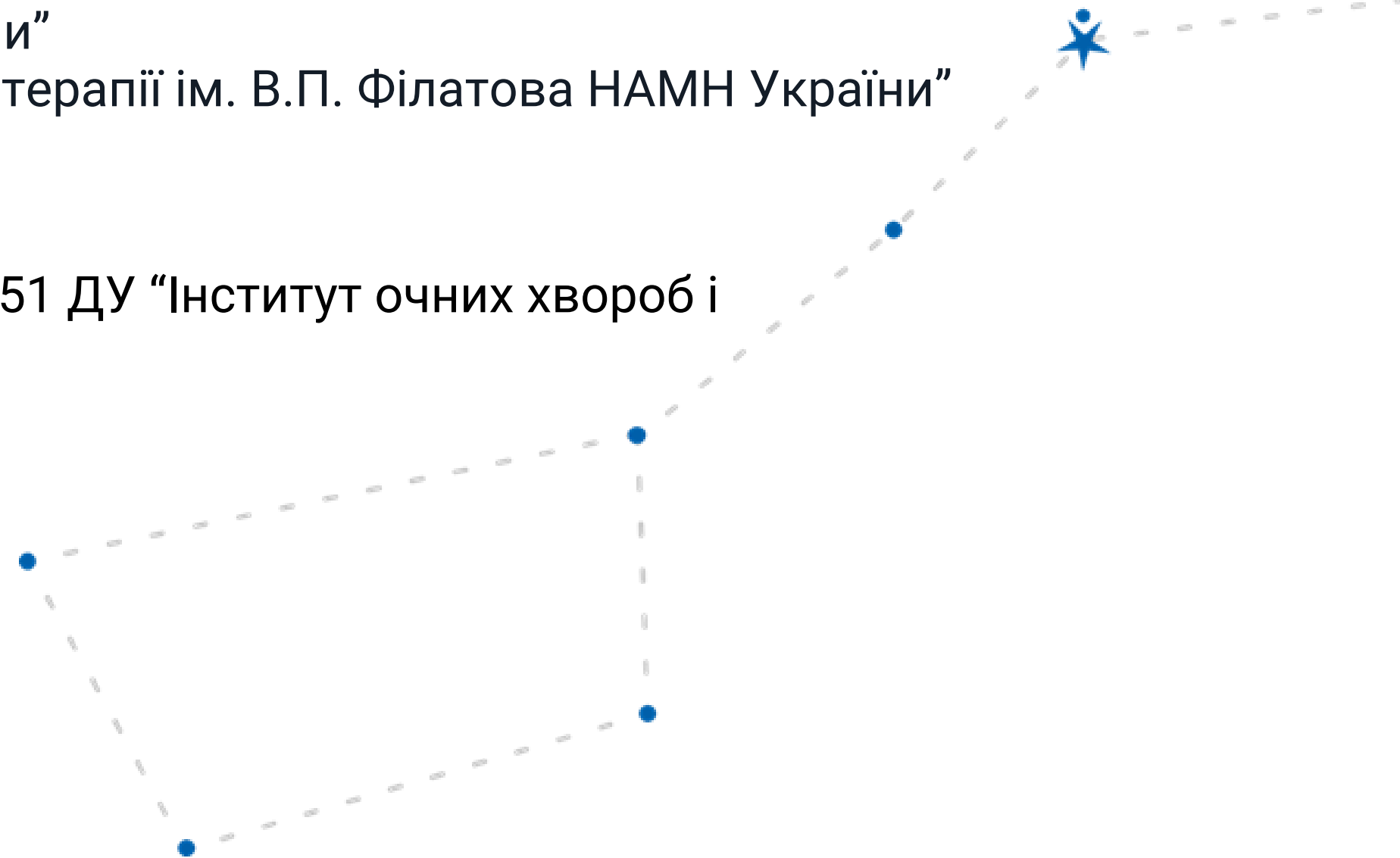
• Лікарські спеціальності спеціалізованого профілю:

Лікарські спеціальності хірургічного профілю:

- Дитяча офтальмологія
- Офтальмологія

Загальний час:

6,0 астрономічні години/ 8,0 академічних годин



ТРЕНЕРИ



**СІДАК-ПЕТРЕЦЬКА ОКСАНА
СТЕПАНІВНА, КАНД.МЕД. НАУК, ЛІКАР-
ОФТАЛЬМОЛОГ ВИЩОЇ КАТЕГОРІЇ**

**Завідувачка відділення відновлювально-
реконструктивної мікрохірургії
посттравматичної патології ока
ДУ "Інститут очних хвороб і тканинної терапії
ім. В.П. Філатова НАМН України"**



**УЛЬЯНОВА НАДІЯ АНАТОЛІЇВНА,
Д-Р МЕД. НАУК, ПРОФЕСОР,
ЛІКАР-ОФТАЛЬМОЛОГ ВИЩОЇ КАТЕГОРІЇ.**

**Завідувачка відділу
посттравматичної патології ока, глаукоми
та патології кришталика
ДУ "Інститут очних хвороб і тканинної терапії
ім. В.П. Філатова НАМН України"**

ПРОГРАМА ТРЕНІНГУ З ОВОЛОДІННЯ ПРАКТИЧНИМИ НАВИЧКАМИ

10:00–10:15

ВІДКРИТТЯ

Ознайомлення з форматом заходу та програмою

Представлення тренерів

Визначення цілей і очікуваних результатів навчання

10:15–12:40 ТЕОРЕТИЧНИЙ МОДУЛЬ I

ПЕРВИННИЙ ОГЛЯД І СТРАТИФІКАЦІЯ ТЯЖКОСТІ ТРАВМИ

- Сучасна класифікація відкритої травми ока
- Використання шкали OTS для прогнозування
- Алгоритм невідкладних дій офтальмолога при травмі ока
- Показання до невідкладного оперативного втручання
- Типові помилки первинного етапу

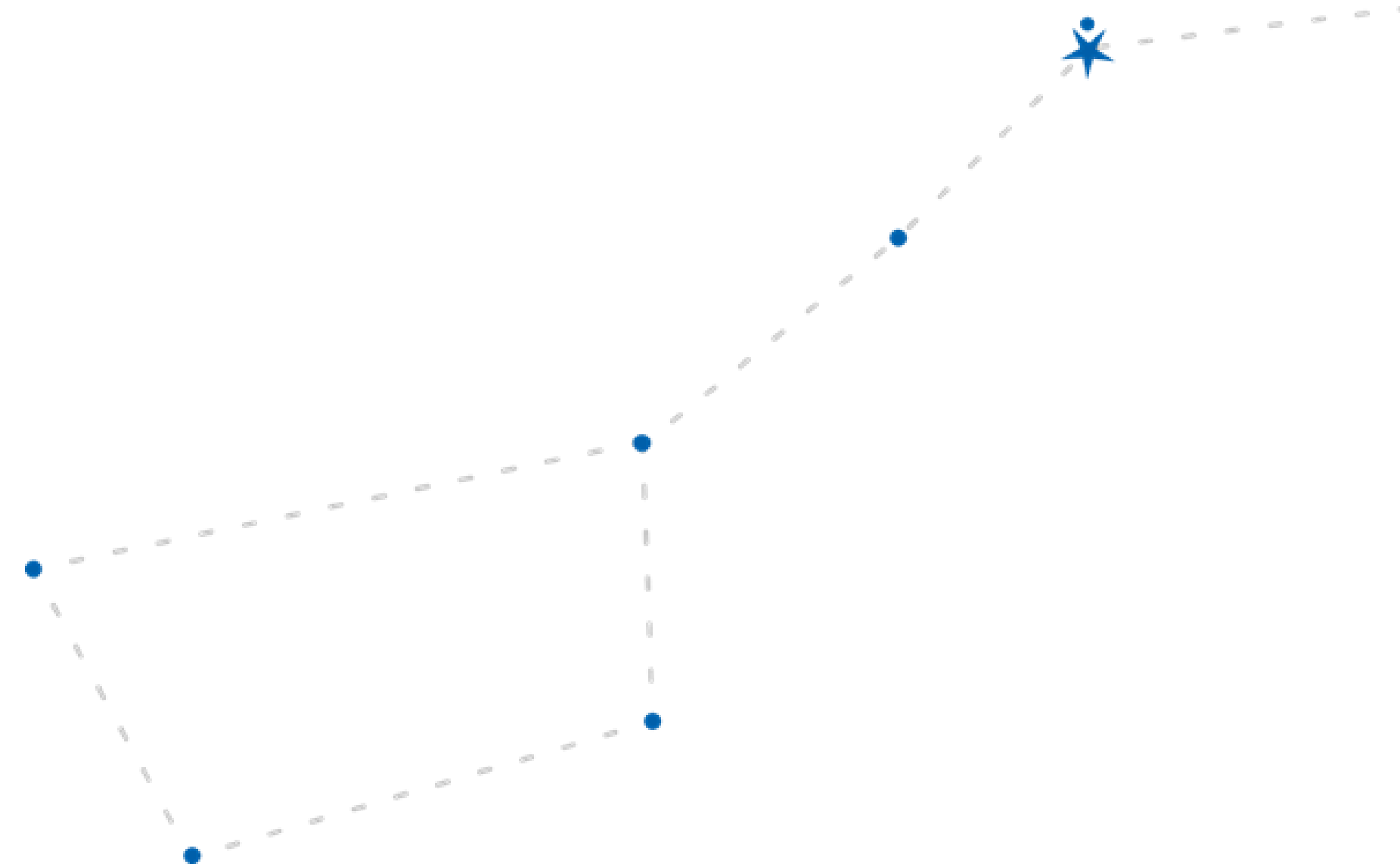
Формат: 30 хв лекція + 10 хв обговорення клінічних прикладів.

11:00–12:00 – КЛІНІЧНИЙ ОБХІД ВІДДІЛЕННЯ

ПРАКТИЧНА РОБОТА З ПАЦІЄНТАМИ:

- формулювання діагнозу
- оцінка ступеня тяжкості
- визначення тактики лікування
- обґрунтування термінів оперативного втручання

(Передбачено короткі запитання та обговорення в межах кожного блоку)



АКЦЕНТ:

- клінічне мислення
- прогнозування функціонального результату
- прийняття рішень в умовах невизначеності

ПРОГРАМА ТРЕНІНГУ З ОВОЛОДІННЯ ПРАКТИЧНИМИ НАВИЧКАМИ

**12:00–12:30 – УРГЕНТНІ КЛІНІЧНІ СЦЕНАРІЇ
ІНТЕРАКТИВ «У ВАС СЬОГОДНІ ЧЕРГУВАННЯ!»**

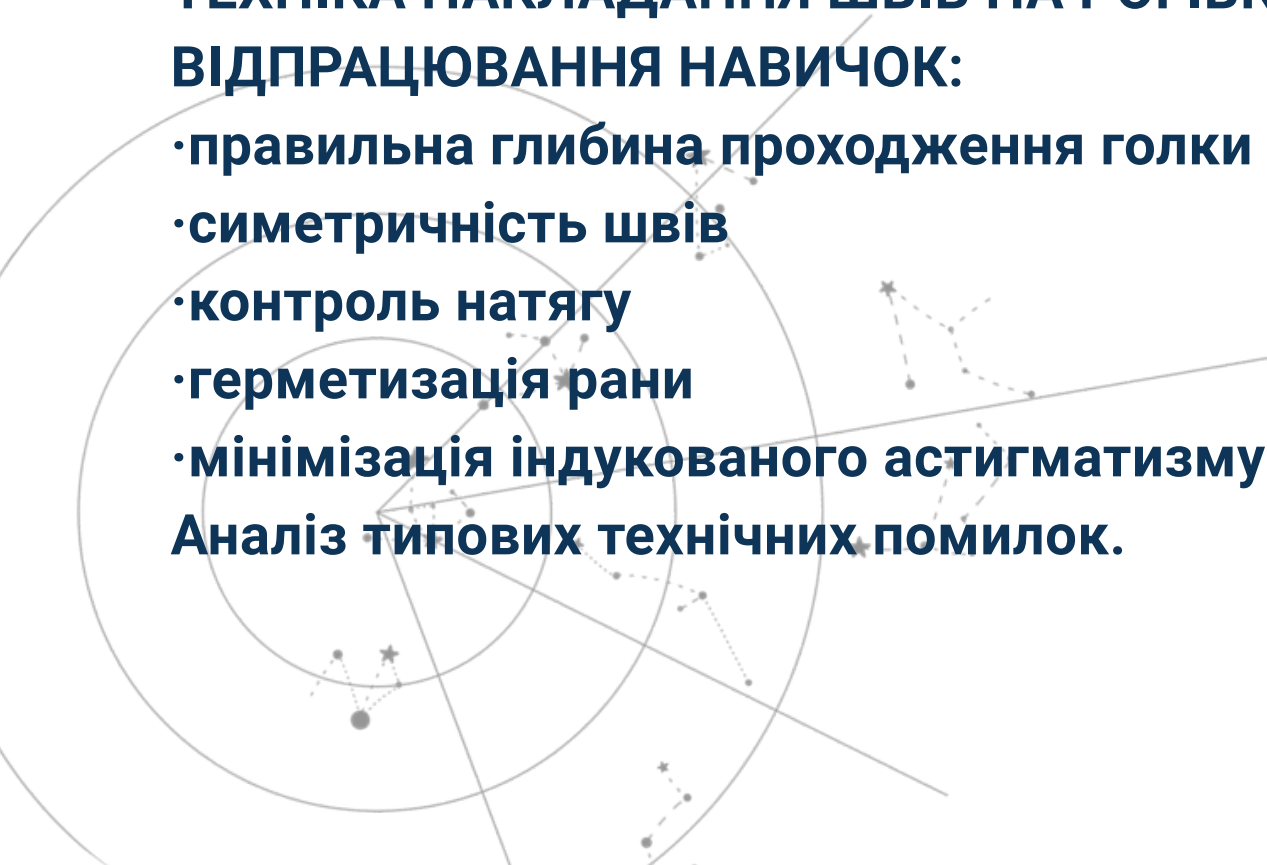
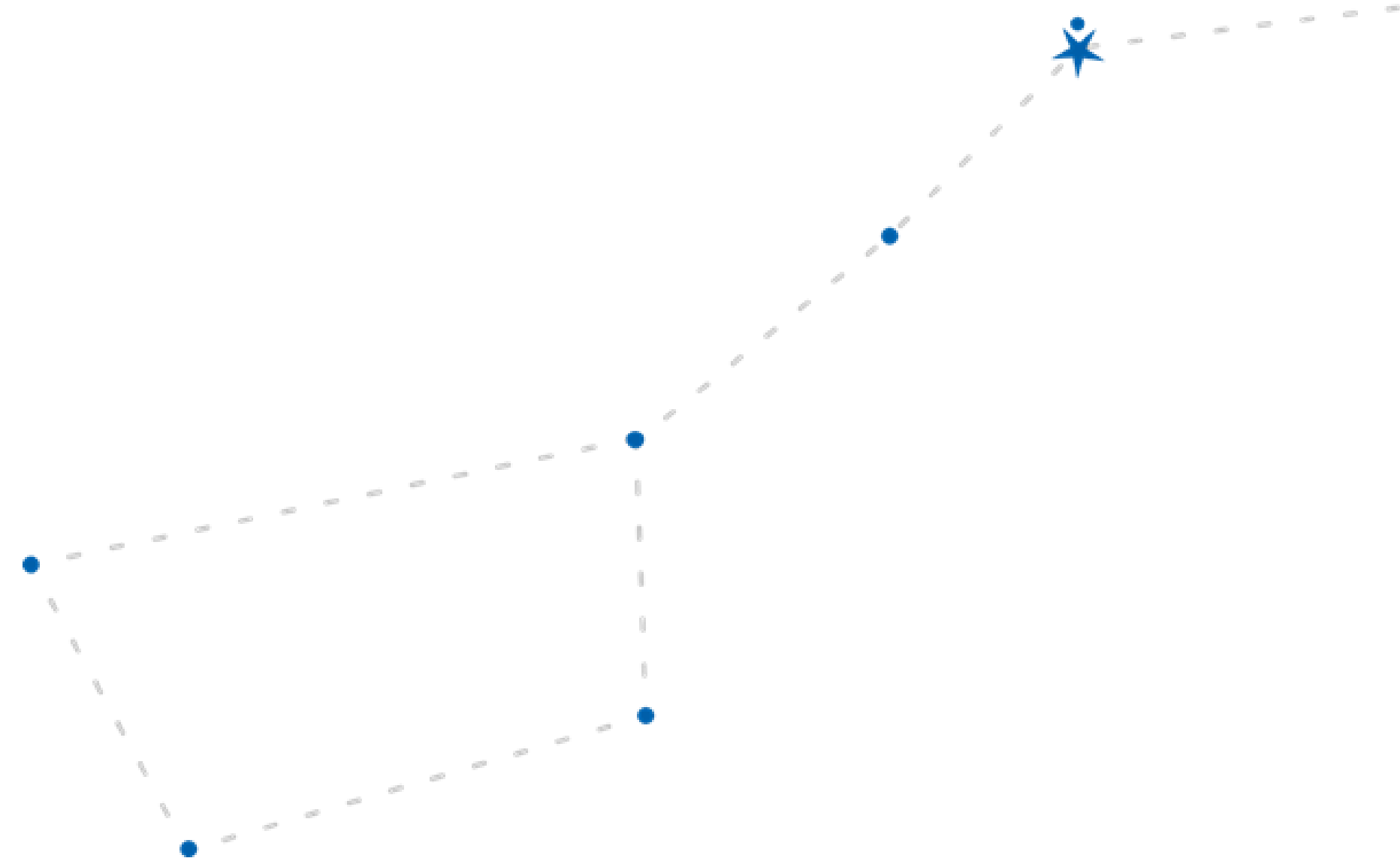
- Проникаюче поранення ока
 - Підозра на внутрішньоочне стороннє тіло
 - Комбінована травма переднього та заднього сегментів
- Покрокове моделювання прийняття рішень.

12:30–13:00 ПЕРЕРВА, ПІДГОТОВКА ДО ПРАКТИЧНОГО МОДУЛЯ

**13:00–14:00 – ПРАКТИЧНИЙ МОДУЛЬ (WET-LAB)
ТЕХНІКА НАКЛАДАННЯ ШВІВ НА РОГІВКУ
ВІДПРАЦЮВАННЯ НАВИЧОК:**

- правильна глибина проходження голки
- симетричність швів
- контроль натягу
- герметизація рани
- мінімізація індукованого астигматизму

Аналіз типових технічних помилок.



ПРОГРАМА ТРЕНІНГУ З ОВОЛОДІННЯ ПРАКТИЧНИМИ НАВИЧКАМИ

14:00–15:15 ВІДВІДУВАННЯ ОПЕРАЦІЙНОЇ / ВІДЕОАНАЛІЗ ХІРУРГІЇ

Формат:

·присутність на ургентному оперативному втручанні (за наявності клінічного випадку) або детальний відеоаналіз операції з покроковим розбором

Розглядаються:

- вибір доступу
- послідовність етапів
- комбіновані втручання
- intraoperative decision making

15:15–15:45 ДИСКУСІЯ

Межі можливостей в офтальмотравмі

- Коли «зберегти око» не означає «зберегти зір»
- Тактика при сумнівному прогнозі
- Комунікація з пацієнтом
- Розбір складних клінічних ситуацій

15:45–16:00 ПІДВЕДЕННЯ ПІДСУМКІВ

Формування основних висновків

Оцінювання знань: тестування (10 запитань, прохідний результат — не менше 6 правильних відповідей)

**ТЕСТУВАННЯ ОЦІНЮВАННЯ
ОТРИМАНИХ ЗНАНЬ
ПРОТЯГОМ 72 ГОДИН**